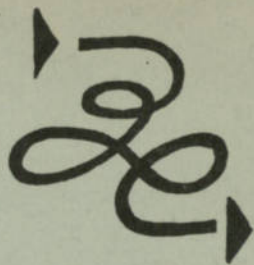


503



PORTUGAL

ESTATÍSTICAS DE TURISMO
STATISTIQUES DE TOURISME
TRAVEL STATISTICS

I. 1057

(Not the original.)

MOVIMENTO DE ESTRANGEIROS EM PORTUGAL
MOUVEMENT D'ETRANGERS AU PORTUGAL
NUMBER OF TOURISTS VISITING PORTUGAL



ENTRADAS



ENTREES



ARRIVALS



1 9 5 9

PORTUGAL CONTINENTAL
CONTINENTAL PORTUGAL

F.N.S.
/ 1501

OS dados estatísticos que servem de base à elaboração dos mapas e gráficos apresentados na presente brochura são recolhidos dos elementos oficiais apurados pela Polícia Internacional e de Defesa do Estado e pelo Instituto Nacional de Estatística.

A sua apresentação é feita com o maior rigor porque resulta da contagem e selecção das fichas de entrada e de saída do País, de nacionais e estrangeiros.

Seguindo as recomendações da União Internacional dos Organismos Oficiais de Turismo e do Comité de Turismo da Organização Europeia de Cooperação Económica, não são incluídos nesta recolha os dados obtidos com o movimento de indivíduos em trânsito nos portos e aeroportos nacionais, nem os que, com dispensa de quaisquer formalidades, constituem o tráfico de fronteiras que quotidianamente se efectua entre Portugal e Espanha.

Sòmente àqueles que entrando no País, e nele se alojando por períodos nunca inferiores a 24 horas, se dá a classificação de turista.

Resulta deste procedimento que se conta por centenas de milhar e não por milhões o movimento anual de turistas estrangeiros em Portugal. O seu número seria muito superior se lhe adicionássemos os dados que se desprezam por não constituírem, efectivamente, valores turísticos.

LES données statistiques qui servent de base à l'établissement des cartes et des graphiques présentés dans cette brochure sont tirés des documents officiels vérifiés par la Police Internationale et de Défense de l'Etat et par l'Institut National de Statistique.

Leur exactitude est absolument rigoureuse puisqu'elle est le résultat du comptage et de la sélection des fiches d'entrée au Portugal et de sortie de ce Pays des nationaux et des étrangers.

Conformément aux recommandations de l'Union Internationale des Organismes Officiels de Tourisme et de Coopération Economique les données provenant du mouvement des individus en transit dans les ports et les aéroports portugais, et de ceux qui constituent le trafic frontalier en franchissant quotidiennement sans aucune formalité dans les deux sens la frontière luso-espagnole ne sont pas inclus dans nos chiffres.

La qualification de touristes est donnée uniquement aux personnes qui, entrant au Portugal, y logent pour des périodes jamais inférieures à 24 heures.

Il résulte de cette manière de procéder qu'au Portugal, en matière de mouvement touristique, les touristes étrangers se comptent par centaines de mille et non par millions. Leur nombre serait de beaucoup supérieur si on y ajoutait les données négligées parce qu'elles n'ont pas réellement une valeur touristique.



THE statistical items available in maps and graphical representations have been recollected from figures officially approved by the International and State Defense Police and the National Institute of Statistics.

The same are furnished with great accuracy by virtue of computations and selections achieved on the national and foreign entry and exit application cards.

Also, according to the recommendations of the International Union of Official Travel Organizations and European Travel Commission, figures pertaining to transit traffic individuals in national ports and airports are not included, neither number of tourists dispensed from any formalities constitute daily frontier traffic between Portugal and Spain.

The tourist classifications are only applied for those entering the country and lodging for a period of not more than twenty four hours.

So, from the above mentioned procedure it results that the annual foreign tourist traffic in Portugal is not counted per millions but by thousand units. Said traffic would certainly attain a higher level if figures without a real tourist significance were added to computations.

MOVIMENTO DE ESTAN
 MOUVEMENT D'ETRA
 NUMBER OF TOURIST

PORTUGAL CONTINENTAL
 CONTINENTAL PORTUGAL

ENTRADAS

ENTR

PAISES DE NACIONALIDADE PAYS DE NATIONALITE COUNTRIES OF NATIONALITY	ME				
	Janej. Janv. Janu.	Fevr. Febr. Febr.	Março Mars March	Abril Avril April	Mai Mai May
Alemanha Ocidental (R. F. Allemagne, West Germany)	569	493	1 343	1 247	1 824
Argentina (Argentine)	157	140	226	237	279
Áustria (Autriche)	48	48	112	175	309
Austrália (Australie)	×	×	×	×	×
Bélgica (Belgique, Belgium)	219	291	460	432	799
Bolívia (Bolivie)	5	6	8	5	5
Brasil (Brésil)	255	231	412	597	975
Canadá	175	258	442	358	514
Chile (Chili)	25	74	157	108	135
China (Chine)	10	2	10	2	4
Colômbia (Colombie)	57	11	62	72	48
Costa Rica	5	12	10	21	15
Cuba	33	29	29	41	63
Dinamarca (Danemark, Den- mark)	71	138	190	189	142
Repúb. Árabe Unida (R.A.U.)	2	5	3	20	8
Equador (Equateur)	13	16	46	19	43
Espanha (Espagne, Spain) ...	3 157	3 002	5 318	4 213	7 494
E. U. A. (U. S. A.)	1 676	1 792	3 648	4 998	4 765
Finlândia (Finlande, Finland)	66	54	86	53	55
França (France)	722	724	2 184	2 003	3 262
Grécia (Grèce, Greece)	20	26	17	46	46
Guatemala	6	13	5	38	62
Holanda (Pays Bas, Holland)	217	260	426	574	853
Hungria (Hongrie, Hungary)	7	3	1	5	3
Grã-Bretanha e Irlanda do Norte (Royaume Uni, Uni- ted Kingdom)	1 008	1 191	2 000	2 385	3 347
Irlanda (Irlande, Ireland) ...	16	11	28	92	49

Valores provisórios
 Valeurs provisoires
 Provisional data

× Incluído nos «Outros países»
 × Compris dans les «Autres Pays»
 × Included in «Other Countries»

GEIROS EM PORTUGAL
 NGERS AU PORTUGAL
 S VISITING PORTUGAL

REES

ARRIVALS

1 9 5 9

SES (MOINS, MONTHS)

SES (MOINS, MONTHS)							TOTAIS TOTAUX TOTALS
Junho Juin June	Julho Juil. July	Agosto Août August	Setem. Sept. Sept.	Outub. Octob. Octob.	Novem. Novem. Novem.	Dezem. Dezem. Decem.	
1.270	1.841	1.780	2.188	1.599	712	693	15.559
286	302	276	184	182	162	229	2.660
176	421	515	208	182	45	102	2.341
×	×	×	×	×	×	×	×
747	1.852	1.041	777	730	241	258	7.847
8	15	8	9	8	5	5	87
1.117	1.112	920	755	659	377	416	7.826
555	546	464	362	373	183	171	4.401
59	76	75	73	64	101	76	1.023
16	12	11	23	11	9	15	125
61	112	109	112	79	90	49	862
17	16	18	33	43	6	6	202
61	68	78	88	40	44	25	599
158	273	198	301	357	80	78	2.175
10	12	25	11	13	5	22	136
30	44	25	29	46	7	17	335
7.112	10.850	12.228	8.053	6.165	3.377	5.800	76.769
5.624	6.259	5.585	4.780	4.628	2.803	2.317	48.875
32	43	38	51	29	37	35	579
4.154	12.536	17.322	4.511	1.966	1.002	1.052	51.438
40	55	46	58	25	43	21	443
30	39	28	16	22	11	4	274
715	877	946	720	578	306	268	6.740
4	5	7	3	2	5	5	50
3.427	3.237	4.183	3.347	2.386	1.054	1.175	28.740
95	83	82	130	111	30	9	736

MOVIMENTO DE ESTRAN
 MOUVEMENT D'ETRA
 NUMBER OF TOURIST

PORTUGAL CONTINENTAL
 CONTINENTAL PORTUGAL

ENTRADAS

ENTR

PAISES DE NACIONALIDADE PAYS DE NATIONALITE COUNTRIES OF NATIONALITY	ME				
	Janeil. Janv. Janu.	Fever. Fevr. Febr.	Março Mars March	Abril Avril April	Mai Mai May
Itália (Italie, Italy)	329	273	366	477	616
Japão (Japon, Japan)	9	20	23	35	23
Jugoslávia (Yougoslavie)	4	4
Luxemburgo (Luxembourg)	2	3	7	2	9
Marrocos (Maroc, Morocco)	26	17	36	18	21
México (Mexique)	85	33	93	115	156
Noruega (Norvège, Norway)	54	58	75	93	77
Peru (Perou)	12	23	28	74	50
Polónia (Pologne, Poland) ...	6	12	5	12	7
Suécia (Suède, Sweden) ...	246	494	690	420	333
Suíça (Suisse, Switzerland) ...	245	204	503	628	705
Turquia (Turquie, Turkey) ...	12	10	11	15	31
Uruguai (Uruguay)	19	13	24	30	39
União Sul-Africana (Union Sud Africaine, South Africa)	×	×	×	×	×
Venezuela	181	102	208	231	285
Outros Países (Autres Pays, Other Countries)	280	331	414	740	779
Sem Nacionalidade (Sans Na- tionalité, Without Nationa- lity)	72	27	32	27	32
Totais (Totaux, Totals)	10.072	10.450	19.738	20.851	28.266
Totais (Totaux, Totals) - 1958	9.104	10.050	15.694	24.044	25.676
Diferença (Différence, Dif- ference)	+968	+400	+4.044	-3.193	+2.121
Percentagem (Pourcentage, Percentage)	+11,1 ⁰ / ₀	+4,0 ⁰ / ₀	+25,8 ⁰ / ₀	-13,3 ⁰ / ₀	+10,1 ⁰ / ₀

Valores provisórios
 Valeurs provisoires
 Provisional data

× Incluído nos «Outros Países»
 × Compris dans les «Autres Pays»
 × Included in «Other Countries»

GEIROS EM PORTUGAL
 NGERS AU PORTUGAL
 S VISITING PORTUGAL

RÊES

ARRIVALS

1 9 5 9

SES (MOINS, MONTHS)							TOTAIS TOTAUX TOTALS
Junho Juin June	Julho Juil. July	Agosto Août August	Setem. Sept. Septt.	Outub. Octob. Octob.	Novem. Novem. Novem.	Dezem. Dezem. Decem.	
851	1.023	1.594	1.000	620	357	359	7.865
26	14	31	47	77	21	37	363
2	3	.	1	2	4	2	22
19	8	27	21	4	4	2	108
29	116	152	105	59	22	37	638
147	201	187	166	128	120	80	1.511
56	91	53	99	108	62	57	883
55	68	62	113	31	37	26	579
8	8	3	9	4	3	.	77
375	433	259	511	468	225	306	4.760
624	1.111	788	935	815	378	266	7.202
20	14	23	48	9	11	11	215
38	25	25	33	38	20	41	345
×	×	×	×	×	×	×	×
312	322	482	483	312	143	203	3.264
631	722	700	856	632	431	336	6.852
13	62	45	70	44	35	22	436
29.010	44.907	50.439	31.319	23.649	12.608	14.633	295.942
24.784	35.634	44.912	30.116	20.357	12.540	10.979	263.890
+4.226	+9.273	+5.527	+1.203	+3.292	+68	+3.654	+32.052
+17,1 ⁰ / ₀	+26,0 ⁰ / ₀	+12,3 ⁰ / ₀	+4,0 ⁰ / ₀	+16,2 ⁰ / ₀	+0,5 ⁰ / ₀	+33,3 ⁰ / ₀	+12,1 ⁰ / ₀

.. Movimento nulo
 .. Mouvement nul
 .. No movement

PERCENTAGENS DE ENTRADAS DE ESTRANGEIROS,
POR NATUREZA DE FRONTEIRAS

POURCENTAGE D'ENTREES D'ETRANGERS,
PAR MOYEN DE TRANSPORT

TOURIST ARRIVALS — PERCENTAGE,
BY METHOD OF TRANSPORT

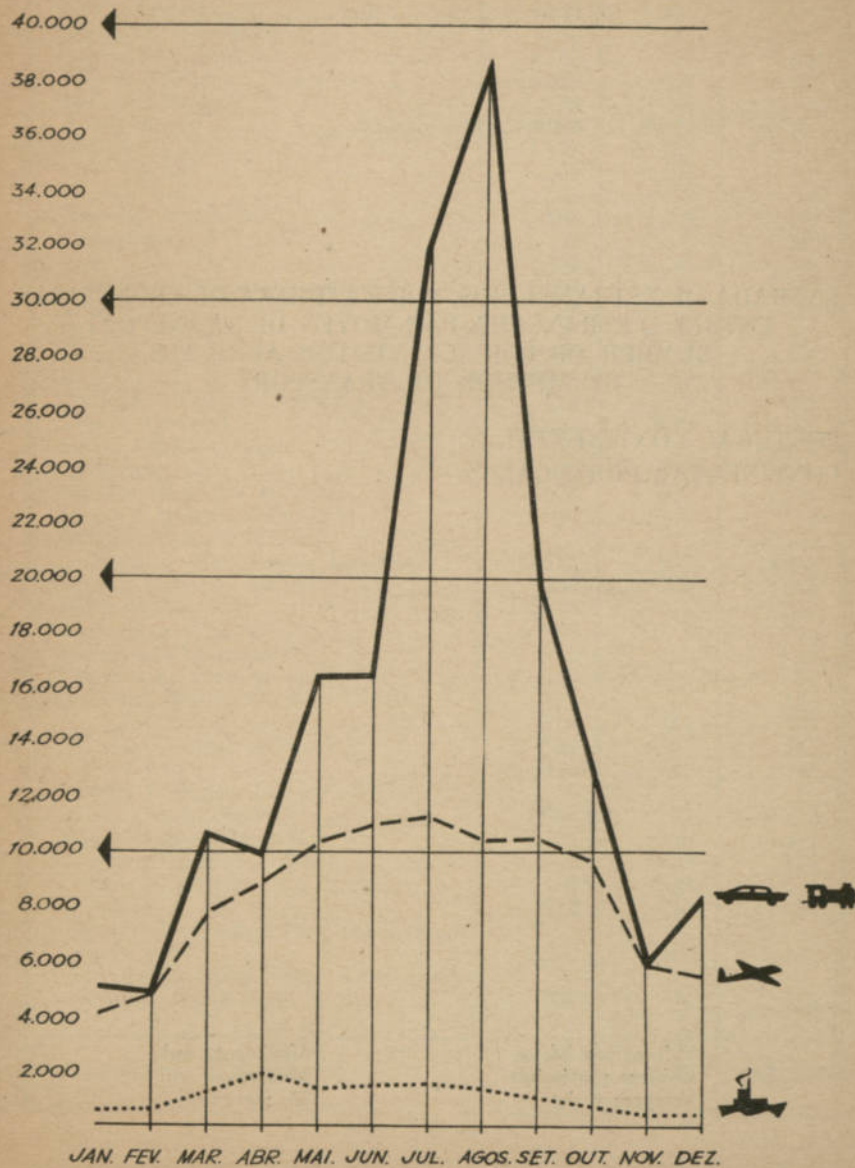
PORTUGAL CONTINENTAL
CONTINENTAL PORTUGAL

1 9 5 9

	Entradas Entrées Arrivals	Percentagem Pourcentage Percentage
Terra (Terre, Land)	180.442	61,0
Mar (Mer, Sea)	14.179	4,8
Ar (Air)	101.321	34,2
Totais (Totaux, Totals)	295.942	100,0

ENTRADAS MENSAIS DE ESTRANGEIROS, POR NATUREZA DE FRONTEIRAS
 ENTRÉES D'ETRANGERS PAR MOIS ET PAR MOYEN DE TRANSPORT
 MONTHLY ARRIVALS BY METHOD OF TRANSPORT

ENTRADAS DE TURISTAS
 ENTRÉES DE TOURISTES
 TOURIST ARRIVALS



ENTRADA DE ESTRANGEIROS, POR NATUREZA DE FRONTEIRAS
ENTREE D'ETRANGERS, PAR MOYEN DE TRANSPORT
NUMBER OF FOREIGN VISITOR ARRIVALS,
BY METHOD OF TRANSPORT

PORTUGAL CONTINENTAL
CONTINENTAL PORTUGAL

1 9 5 9

Valores provisórios
Chiffres provisoires
Temporary data

. . Movimento nulo
. . Mouvement nul
. . No movement

PAISES (PAYS, COUNTRIES)	Terra (Terre, Land)	Mar (Mer, Sea)	Ar (Air, Air)
Alemanha Ocidental (Allemagne Occ., W. Germany)	9.377	585	5.597
Argentina (Argentine)	983	436	1.241
Áustria (Autriche)	1.753	50	538
Bélgica (Belgique, Belgium)	3.923	573	3.351
Bolívia (Bolivie)	20	2	65
Brasil (Brésil)	2.079	1.878	3.869
Canadá	1.128	167	3.106
Chile (Chili)	304	103	616
China (Chine)	25	7	93
Colômbia (Colombie)	166	5	691
Costa Rica	22	..	180
Cuba	292	99	208
Dinamarca (Danemark, Denmark)	1.088	70	1.017
República Árabe Unida (R. A. U.)	33	3	100
Equador (Equateur)	28	3	304
Espanha (Espagne, Spain)	72.376	761	3.632
E. U. A. (U. S. A.)	12.243	2.929	33.703
Finlândia (Finlande, Finland)	219	29	331
França (France)	44.472	898	6.068
Grécia (Grèce, Greece)	177	52	214
Guatemala	28	7	239
Holanda (Pays Bas, Holland)	2.572	937	3.231
Hungria (Hongrie, Hungary)	19	2	29
Grã-Bretanha e Irlanda do Norte (Royaume Uni, United Kingdom) ...	12.154	2.697	13.889
Irlanda (Irlande, Ireland)	258	83	395
Itália (Italie, Italy)	4.843	475	2.547
Japão (Japon Japan)	48	2	313
Jugoslávia (Yougoslavie)	8	..	14
Luxemburgo (Luxembourg)	47	2	59
Marrocos (Maroc, Morocco)	468	9	161
México (Mexique)	728	44	739
Noruega (Norvège, Norway)	289	57	537
Peru (Perou)	113	20	446
Polónia (Pologne, Poland)	10	24	43
Suécia (Suède, Sweden)	1.763	168	2.829
Suíça (Suisse, Switzerland)	2.796	209	4.197
Turquia (Turquie, Turkey)	37	3	175
Uruguai (Uruguay)	158	39	148
Venezuela	872	516	1.876
Outros Países (Autres Pays, Other Coun- tries)	2.270	217	4.365
Sem Nacionalidade (Sans Nationalité, Without Nationality)	253	18	165
Totais (Totaux, Totals)	180.442	14.179	101.321

ENTRADA DE ESTRANGEIROS
ENTREES D'ETRANGERS
FOREIGN ARRIVALS

PERCENTAGEM DE AUMENTO
TAUX DE L'ACCROISSEMENT
INCREASED PERCENTAGE

PORTUGAL CONTINENTAL
CONTINENTAL PORTUGAL

Anos Années Years	Entradas totais Nombre total des entrées Total arrivals	Percentagem em relação a: Taux par rapport à: Percentage in relation to:																
		1949	1950	1951	1952	1953	1954	1955	1956	1957	1958							
1949	55.400																	
1950	76.307	37,7																
1951	86.576	56,3	13,5															
1952	110.011	98,6	44,2	27,1														
1953	152.690	175,6	100,1	76,4	38,8													
1954	165.460	198,7	116,8	91,1	50,4	8,4												
1955	202.190	265,0	165,0	133,5	83,8	32,4	22,2											
1956	232.261	319,2	204,4	168,3	111,1	52,1	40,4	14,9										
1957	251.385	353,8	229,4	190,4	128,5	64,6	51,9	24,3	8,2									
1958	263.890	376,3	245,8	204,8	139,9	72,8	59,5	30,5	13,6	5,0								
1959	295.942	534,2	337,8	341,8	269,0	93,8	78,9	46,4	27,4	17,7	12,1							

MOVIMENTO DE ENTRADAS DE ESTRANGEIROS NO CONTINENTE
 MOVEMENT DES ENTREES D'ETRANGERS EN PORTUGAL
 FOREIGN CONTINENTAL ARRIVALS

MAPA COMPARATIVO POR MESES E ANOS
 TABLEAU COMPARATIF PAR MOIS ET ANNEES
 MONTHLY AND YEARLY COMPARATIF MAP

Meses Mois Months	1949	1950	1951	1952	1953	1954	1955	1956	1957	1958	1959
Janeiro (Janv. Janu.)	2.884	3.019	3.843	3.992	5.383	7.042	11.704	9.788	10.217	9.104	10.072
Fevereiro (Fev. Febr.)	2.650	3.129	3.236	4.945	5.449	6.954	10.070	9.525	10.470	10.050	10.450
Marco (Mars. March)	5.201	4.695	6.560	6.165	8.977	10.080	12.156	16.893	14.942	15.694	19.738
Abril (Avril. April)	4.497	10.274	5.912	10.844	12.968	14.833	19.152	19.049	24.319	24.044	20.851
Mai (Mai. May)	5.844	7.413	8.910	12.884	12.212	18.944	19.359	22.256	26.145	25.676	28.266
Junho (Jun. June)	5.193	7.488	8.628	10.731	16.128	15.656	18.329	23.194	25.420	24.784	29.010
Julho (Jul. July)	5.239	8.883	8.387	10.954	18.604	20.839	24.292	29.700	35.350	35.634	44.907
Agosto (Aout. August)	5.862	8.028	10.486	13.550	16.726	23.090	28.622	34.780	40.362	44.912	50.439
Setembro (Sept., Sept.)	5.616	7.718	11.078	13.238	16.420	17.255	20.615	24.688	24.908	30.116	31.319
Outubro (Octob., Octob.)	5.691	6.969	10.397	10.160	15.850	16.196	16.495	19.691	19.119	20.357	23.649
Novembro (Novem., Novem.)	3.467	4.693	4.572	6.289	11.911	7.875	10.712	11.726	10.283	12.540	12.608
Dezembro (Decem., Decem.)	3.256	3.998	4.567	6.259	11.462	6.696	10.684	10.971	9.850	10.979	14.633
Totais (Totaux, Totals)	55.400	76.307	86.576	110.011	152.690	165.460	202.190	232.261	251.385	263.890	295.942

1949 — 1959

ENTRADAS DE ESTRANGEIROS — PERCENTAGENS MENSAIS
 ENTREES D'ETRANGERS — POURCENTAGES, PAR MOIS
 FOREIGN ARRIVALS — MONTHLY PERCENTAGE

Meses Mois Months	1949	1950	1951	1952	1953	1954	1955	1956	1957	1958	1959
Janeiro (Janvier)	5,2	3,9	4,4	3,6	3,9	4,3	5,8	4,2	4,1	3,5	3,4
Fevereiro (Février)	4,8	4,1	3,7	4,5	3,6	4,2	5,0	4,1	4,2	3,8	3,5
Março (Mars)	9,4	6,2	7,6	5,6	5,9	6,0	6,0	7,3	5,9	5,9	6,7
Abril (Avril)	8,1	13,5	6,8	9,9	8,5	9,0	9,5	8,2	9,7	9,1	7,0
Maiço (Mai)	10,5	9,7	10,3	11,7	8,0	11,4	9,6	9,6	10,4	9,7	9,6
Junho (Juin)	9,4	9,8	10,0	9,8	10,5	9,5	9,1	10,0	10,1	9,4	9,8
Julho (Juillet)	9,4	11,7	9,7	10,0	12,2	12,6	12,0	12,8	14,1	13,5	15,2
Agosto (Août)	10,6	10,5	12,1	12,3	11,0	14,0	14,1	15,0	16,0	17,0	17,0
Setembro (Septembre)	10,1	10,1	12,3	12,0	10,7	10,4	10,2	10,6	9,9	11,4	10,6
Outubro (Octobre)	10,3	9,1	12,0	9,2	10,4	9,8	8,1	8,5	7,6	7,7	8,0
Novembro (Novembre)	6,3	6,2	5,3	5,7	7,8	4,8	5,3	5,0	4,1	4,8	4,3
Dezembro (Décembre)	5,9	5,2	5,3	5,7	7,5	4,0	5,3	7,4	3,9	4,2	4,9

ENTRADAS DE ESTRANGEIROS PROVE
ENTREES D'ETRANGERS VENANT DES
FOREIGN ARRIVALS FROM

PORTUGAL CONTINENTAL
CONTINENTAL PORTUGAL

Anos Années Years	Número total de estrangeiros Nombre total d'étrangers Total number of foreigners	Alemanha Occidental R. F. d' Allemagne W. Germany	Bélgica Belgique Belgium	Brasil Brésil Brasil	Espanha Espagne Spain
1949	55.400	690	2.184	4.636	16.770
1950	76.307	1.276	1.932	7.839	20.635
1951	86.576	3.249	3.758	6.503	20.588
1952	110.011	4.749	3.704	8.779	32.066
1953	152.690	6.091	3.348	7.321	66.493
1954	165.460	6.751	4.860	6.498	57.660
1955	202.190	7.350	4.731	4.349	76.703
1956	232.261	9.286	6.026	7.575	83.131
1957	251.385	12.150	6.880	10.136	70.702
1958	263.890	14.900	6.583	11.985	55.848
1959	295.942	15.559	7.847	7.826	77.554

- (1) Incluindo o Canadá, até Maio, 1954.
Y compris le Canada jusqu'à Mai 1954.
Including Canada up to May, 1954.

NIENTES DOS PRINCIPAIS 11 PAÍSES
 ONZE PAYS FOURNISSANT LE PLUS
 THE MAIN 11 COUNTRIES

E. U. A . E. U. A. U. S. A.	França France France	Holanda Hollande Holland	Grã-Bretanha e Irlanda do Norte Royaume-Uni U. Kingdom	Itália Italie Italy	Suécia Suède Sweden	Suíça Suisse Switzerland
6.444	6.094	967	7.486	1.917	874	1.367
12.775	7.479	940	7.452	1.934	1.028	1.553
11.385	13.303	1.662	10.393	2.806	1.114	1.996
15.803	15.797	1.454	1.159	3.056	1.038	2.154
18.513	18.416	1.704	10.336	3.527	1.197	2.358
27.003	22.136	2.234	12.193	4.636	1.242	2.797
30.696	32.630	3.588	14.394	5.761	1.581	3.168
35.652	40.755	4.887	16.227	5.020	2.018	3.734
37.546	50.440	4.513	21.178	6.977	2.949	4.551
48.121	45.951	5.597	23.570	7.207	3.460	5.656
48.090	51.438	6.740	28.740	7.865	4.760	7.202

ENTRADAS DE ESTRANGEIROS — PERCE
ENTREES D'ETRANGERS — POURCE
FOREIGN ARRIVALS — YEARLY

PORTUGAL CONTINENTAL
CONTINENTAL PORTUGAL

PAISES (PAYS, COUNTRIES)	1949	1950	1951
Alemanha Ocidental (Allemagne Occ., W. Germany)	1,3	1,7	3,7
Argentina (Argentine)	2,3	1,5	1,5
Áustria (Autriche)	0,3	0,3	0,7
Bélgica (Belgique, Belgium)	4,0	2,5	4,3
Brasil (Brésil)	8,4	10,3	7,5
Canadá	—	—	—
Chile (Chili)	0,2	0,4	0,3
China (Chine)	—	—	—
Colômbia (Colombie)	0,2	1,4	0,6
Costa Rica	—	—	—
Cuba	0,9	0,9	0,4
Dinamarca (Danemark, Denmark)	0,8	0,7	0,6
República Árabe Unida (R. A. U.)	—	—	1,0
Equador (Equateur)	—	0,3	—
Espanha (Espagne, Spain)	30,3	27,1	23,8
E. U. A. (U. S. A.)	11,6	16,8	13,1
Finlândia (Finlande, Finland)	—	—	0,2
França (France)	11,0	10,0	15,4
Grécia, (Grèce, Greece)	0,2	0,1	0,2
Guatemala	—	0,2	—
Holanda (Pays Bas, Holland)	1,8	1,2	1,9
Hungria (Hongrie, Hungary)	—	—	—
Grã-Bretanha e Irlanda do Norte (Royaume Uni, United Kingdom)	13,5	10,0	12,0
Irlanda (Irlande, Ireland)	1,0	0,1	0,4
Itália (Italie, Italy)	3,5	2,5	3,2
Japão (Japon, Japan)	—	—	—
Luxemburgo (Luxembourg, Luxemburg)	—	—	—
Marrocos (Maroc, Morocco)	0,1	0,1	0,1
México (Mexique)	0,8	1,1	0,5
Noruega (Norvège, Norway)	0,4	0,3	0,4
Peru (Perou)	0,2	0,3	0,2
Polónia (Pologne, Poland)	0,1	—	—
Suécia (Suède, Sweden)	1,6	1,3	1,3
Suíça (Suisse, Switzerland)	2,5	2,0	2,3
Turquia (Turquie, Turkey)	0,2	—	—
Uruguai (Uruguay)	0,5	0,6	0,4
Venezuela	0,2	1,6	0,5
Outros Países (Autres Pays, Other Countries) ...	2,0	4,4	3,0
Sem Nacionalidade (Sans Nationalité, Without Na- tionality)	0,1	0,3	0,5

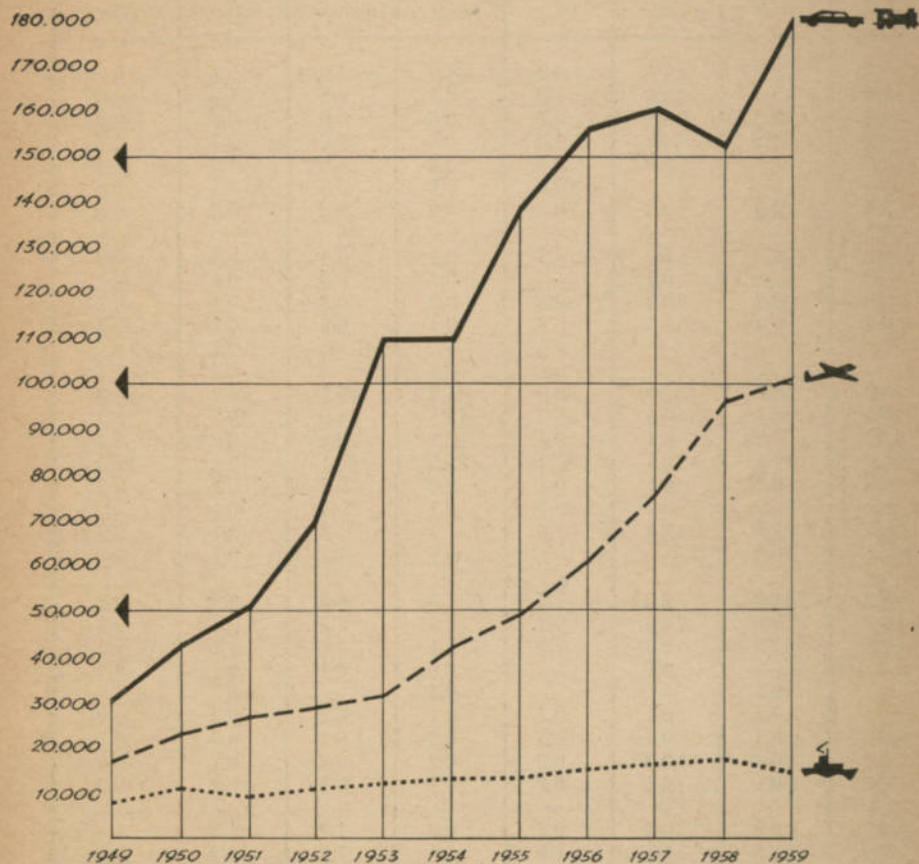
NTAGEM ANUAL, POR NACIONALIDADE
 NTAGE ANNUEL, PAR NATIONALITE
 PERCENTAGE, BY NATIONALITIES

1952	1953	1954	1955	* 1956	1957	1958	1959
4.3	4.0	4.1	3.6	4.0	4.8	5.7	5.3
1.4	1.3	2.0	1.3	0.5	0.6	1.2	0.9
1.2	0.9	0.9	0.7	0.6	0.9	0.9	0.8
3.4	2.2	2.9	2.3	2.6	2.7	2.5	2.7
8.0	4.8	3.9	2.2	3.2	4.0	4.6	2.7
—	—	—	0.4	0.4	0.6	1.4	1.5
0.5	0.3	0.3	0.3	0.2	0.3	0.3	0.4
0.1	—	—	—	—	—	—	—
0.8	0.5	0.7	0.4	0.4	0.3	0.5	0.3
—	—	0.1	—	0.1	0.3	0.1	—
0.6	0.3	0.4	0.3	0.3	0.3	0.4	0.2
0.4	0.4	0.5	0.5	0.4	0.6	0.7	0.7
—	—	—	0.1	—	—	0.1	—
—	—	—	0.1	0.1	—	0.2	0.1
29.2	43.6	34.8	38.0	35.8	28.1	21.2	26.2
14.4	12.1	16.6	15.2	15.3	14.9	18.2	16.3
0.1	0.2	0.1	0.1	0.1	0.1	0.2	0.2
14.4	12.1	13.4	16.1	17.5	20.1	17.4	17.4
0.2	0.1	0.1	0.1	0.2	0.2	0.8	0.2
—	—	—	0.1	0.1	0.1	0.1	—
1.3	1.1	1.4	1.8	1.7	1.8	2.1	2.3
—	0.1	—	—	0.1	—	0.1	—
8.3	6.8	7.4	7.1	7.0	8.4	8.9	9.7
0.3	0.3	0.6	0.2	0.2	0.2	0.2	0.3
2.8	2.3	2.8	2.9	2.1	2.8	2.7	2.7
—	—	0.1	—	0.8	0.1	0.1	0.1
—	0.1	—	—	0.1	—	0.1	—
0.1	0.1	0.1	0.1	0.1	0.2	0.2	0.2
0.6	0.4	0.5	0.4	0.3	0.4	0.7	0.5
0.3	0.3	0.3	0.2	0.2	0.3	0.3	0.3
0.2	0.1	0.1	0.1	0.1	0.1	0.2	0.2
—	—	—	—	—	—	—	—
0.9	0.8	0.8	0.8	0.9	1.2	1.3	1.6
2.0	1.6	1.7	1.6	1.6	1.8	2.2	2.5
0.1	—	—	—	0.1	0.1	0.1	—
0.5	0.5	0.5	0.2	0.2	0.2	0.3	0.1
0.7	0.5	0.6	0.7	0.6	0.8	0.9	1.1
2.6	1.9	2.0	1.9	2.0	2.5	2.9	2.3
0.3	0.3	0.3	0.2	0.2	0.2	0.2	0.2

1949 - 1959

ENTRADAS MENSAIS DE ESTRANGEIROS, POR NATUREZA DE FRONTEIRAS
ENTRÉES D'ETRANGERS, PAR MOYEN DE TRANSPOT
FOREIGN ARRIVALS, BY METHOD OF TRANSPORT

NÚMERO DE TURISTAS
NOMBRE DE TOURISTES
NUMBER OF TOURISTS



EST. DA COMUNICAÇÃO SOCIAL
BIBLIOTECA

1939

NB



EFG0000516432

S.